



秘伝のカジキ引き縄漁（トローリング）

平成24年4月10日 新垣 周三 <http://syuzou.awk.jp/>

協力糸満漁協：小笠原漁協：港川漁協：知念漁協：与那原漁協






ホロ引きの場合緑または青色系統基本

場合により赤のマジックで色足しする

黄色のホロは食い悪いので茶色と黒のマジックで色足しする（青でもよい＝緑いろになる）



針の懐は短いものを選ぶ

ハリスは10メートル（シーガー120号）

軸と先は並行

針先はおでこのように膨らんでいるもの
（返しが強くなり針が外れない）



ビシヤマで軽く沈める（生きえさの場合）

生き餌は片目をつぶし

引きスピードは3ノット



中糸は50メートル（120号）

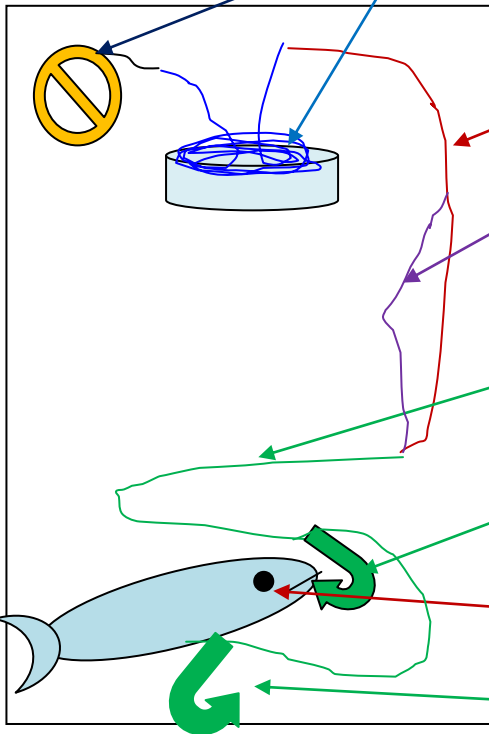


飛ばし縄はナイロン豪力120号軟らかく巻き癖の付きにくいほうがよい

飛ばし縄100メートルは縄桶にきれいに畳んでセットする：その後針金で固定する

元縄（道糸）は赤縄120番

太鼓に巻いて送りだしがスムーズになるように糸の太さをそろえている



中糸

ビシヤマ鉛調整ひとひろぐらい

ハリス：先糸

針は上あごにかける（弱らない）

片目をつぶすと方向性を失いカジキが食べやすくなる：カジキはえさ取り下手である

ダブル針も時々行っている